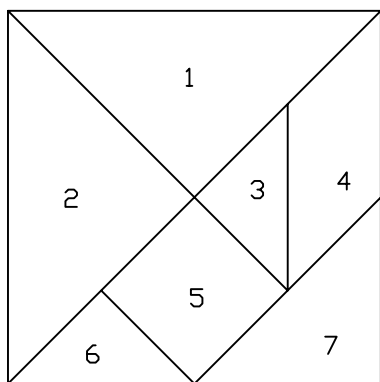


BLOQUES SOLIDOS


Dibuje mediante sólidos las piezas que componen el cuadrado. Defina cada una de ellas como un bloque y posteriormente proceda a insertarlas a fin de conseguir la figuras de abajo.

PIEZA	CREAR EL SÓLIDO EN LA CAPA	COLOR	CREAR BLOQUE EN LA CAPA (color: porcapa)	INSERTAR EN CAPA (color: porcapa)	CAPAS	COLOR DE LA CAPA
1	0	porcapa	0	0	0	negro, blanco
2	0	porcapa	0	azul	magenta	magenta
3	0	rojo	0	azul	azul	azul
4	magenta	rojo	magenta	0		
5	magenta	porcapa	magenta	azul		
6	magenta	porbloque	magenta	azul		
7	magenta	porcapa	magenta	azul		


PIEZAS



SÓLIDOS



BLOQUES



INSERCIÓN DE BLOQUES

